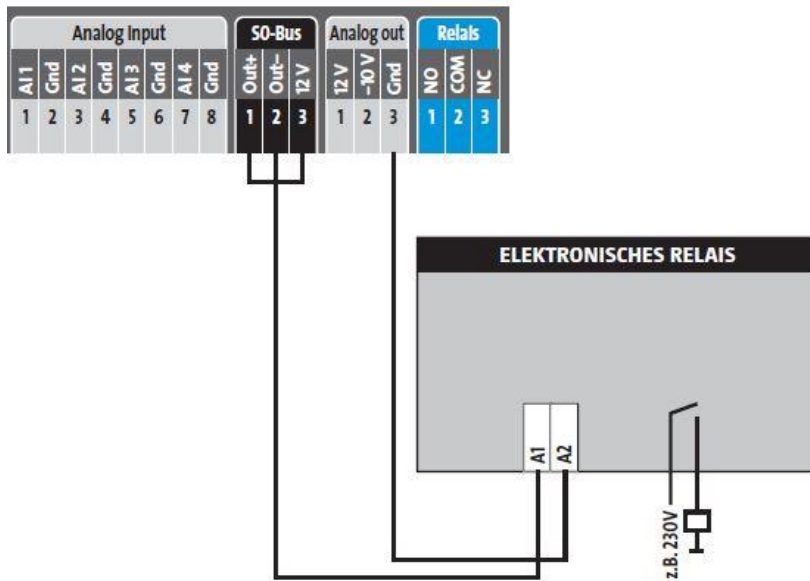


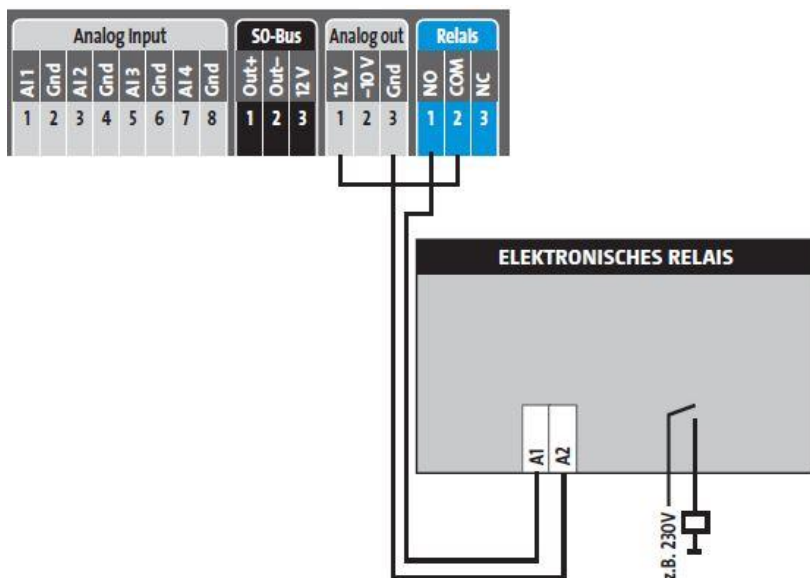
# Anschlussmöglichkeiten



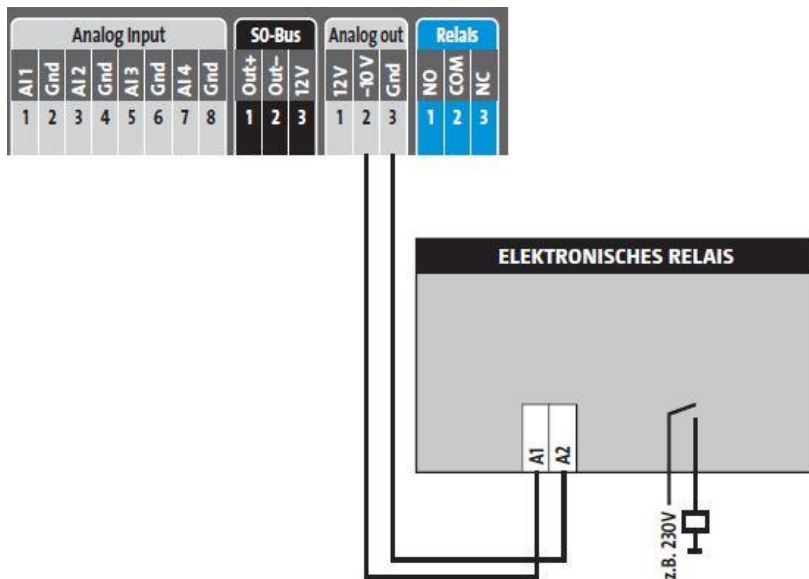
**Achtung!!!**

Es dürfen nur elektronische Relais benutzt werden.

Sie möchten den SO-BUS als Relaisausgang benutzen. Dann müssen Sie die Anschlussanleitung beachten.



Sie möchten den Relaisausgang benutzen. Dann müssen Sie die Anschlussanleitung beachten.



Sie möchten den Analog out als Relaisausgang benutzen. Dann müssen Sie die Anschlussanleitung beachten.

**Achtung!!!**  
Bei Verwendung des „Analog Input“ ist eine Relaisschaltung über „Analog out“ nicht möglich.



Sie möchten einen „Stealth“ benutzen. Dann müssen Sie die Anschlussanleitung beachten.

Sie möchten einen „Circle“ benutzen. Dann müssen Sie die Anschlussanleitung beachten.