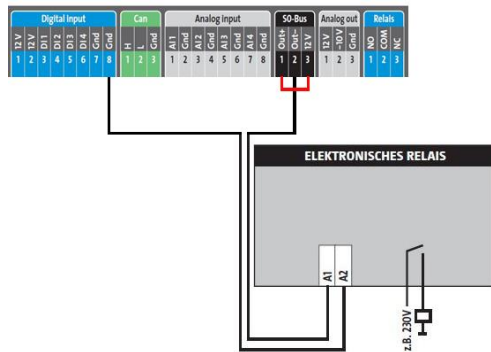
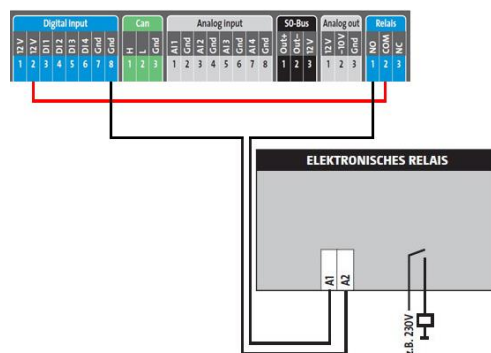


Anschlussmöglichkeiten Relais am PD

Es dürfen nur elektronische Relais verwendet werden

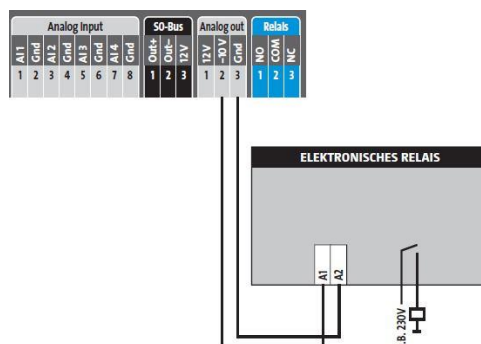


Sie möchten den SO-BUS (D01) als Relaisausgang benutzen. Dann müssen Sie diese Anschlussanleitung beachten.



Sie möchten den Relaisausgang (Relais) benutzen. Dann müssen Sie diese Anschlussanleitung beachten.

Es darf nur Kleinspannung von maximal 24 Volt über das interne Relais geschaltet werden.



Sie möchten den Analogausgang (A01) als Relais benutzen. Dann müssen Sie diese Anschlussanleitung beachten. Verfügbar ab Hardware Revision C und Softwarestand Version 1.89.

Analog out:

1. 12 Volt
2. 0-10 Volt
3. GND

Es stehen in unserem Programm zusätzliche Schnittstellenerweiterungen zur Verfügung. Mehr Infos unter <http://www.eco-data.de>